

2024

Panduan

Penggunaan

Aplikasi SiCAKEP

(Sistem Informasi Capaian Kinerja Pegawai)

Tim IPDS

## Document Control

No	Author	Versi	Tanggal	Referensi Perubahan
1	Nuradika Pradana Reeza K.U.	1.0	25 Januari 2024	Initial Draft
2	Nuradika Pradana Reeza K.U.	1.1	31 Januari 2024	<ul style="list-style-type: none"><li>- Penambahan pilih nama pegawai</li><li>- Penambahan akses administrator</li></ul>

## Document Evaluation

No	Evaluator	Versi	Tanggal
1	Asti Rumiatusun	1.0	25 Januari 2024
2	Asti Rumiatusun	1.1	31 Januari 2024

## A. PANDUAN BAGI PENGGUNA

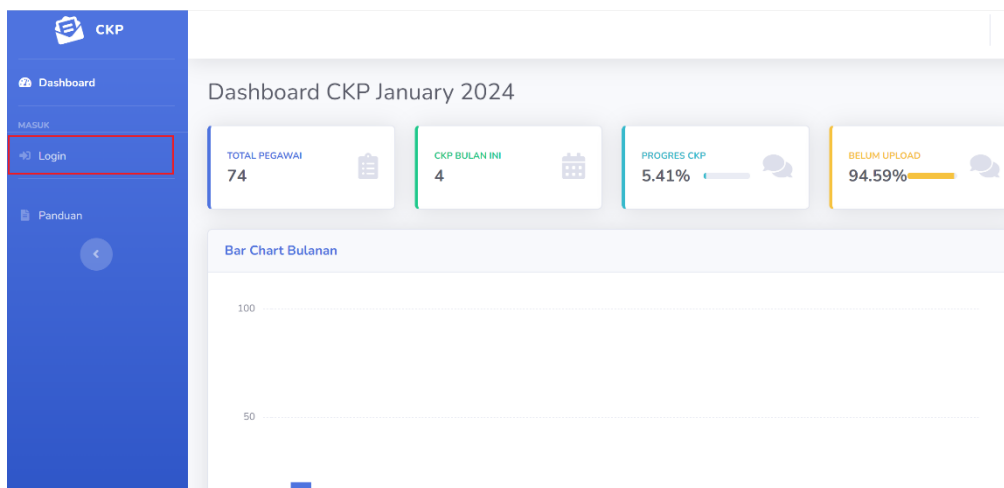
### 1. Halaman Portal BPS Provinsi Banten

Untuk masuk ke halaman portal BPS Provinsi Banten, silakan akses <https://s.id/jawarastatistik>. Kemudian scroll kebawah dan akan menampilkan beberapa aplikasi internal di BPS Provinsi Banten. Pilih Aplikasi **SiCAKEP**.



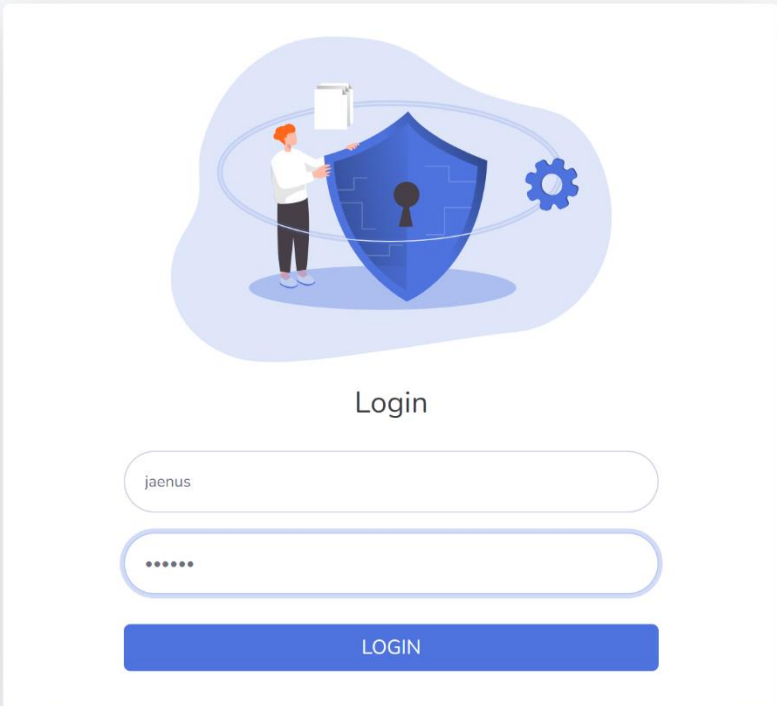
### 2. Halaman Dashboard

Pilih menu **Login** di sebelah kiri untuk dapat mengupload File CKP



### 3. Halaman Login

Masukan **username BPS** (contoh : jaenus) dan password sementara : **123456**



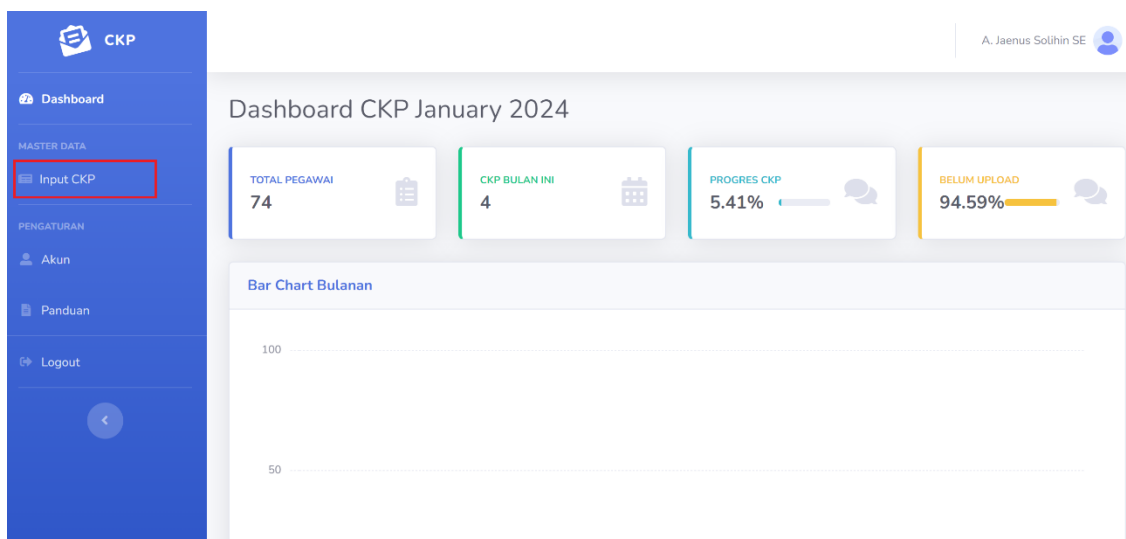
jaenus

.....

LOGIN

### 4. Halaman Dashboard Internal

Setelah berhasil Login, pilih menu **Input CKP** sebelah kiri



CKP

A. Jaenus Solihin SE

Dashboard CKP January 2024

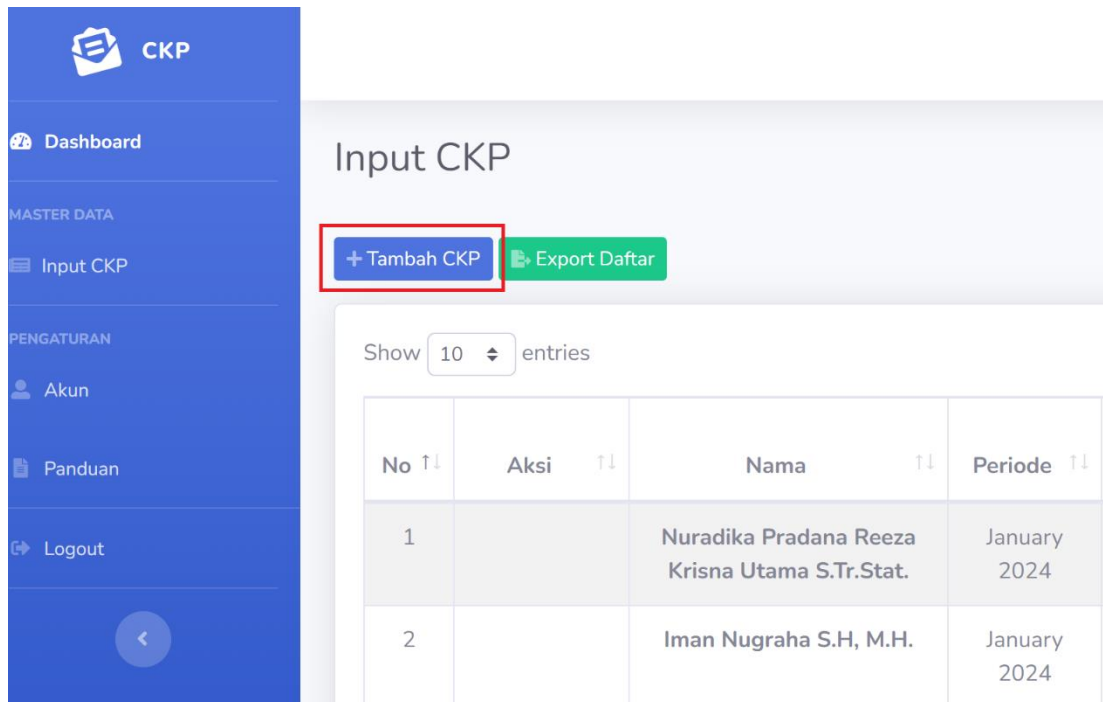
Category	Value
TOTAL PEGAWAI	74
CKP BULAN INI	4
PROGRES CKP	5.41%
BELUM UPLOAD	94.59%

Bar Chart Bulanan

## 5. Halaman Daftar

Halaman ini berisi daftar CKP yang sudah di-upload pegawai, pilih tombol

**Tambah CKP** untuk meng-upload CKP



The screenshot shows a web application interface for CKP management. On the left is a blue sidebar with navigation options: Dashboard, Input CKP (under MASTER DATA), and Akun, Panduan, Logout (under PENGATURAN). The main content area is titled 'Input CKP' and features two buttons: '+ Tambah CKP' (highlighted with a red box) and 'Export Daftar'. Below the buttons is a table with columns: No, Aksi, Nama, and Periode. The table contains two entries.

No ↑↓	Aksi ↑↓	Nama ↑↓	Periode ↑↓
1		Nuradika Pradana Reeza Krisna Utama S.Tr.Stat.	January 2024
2		Iman Nugraha S.H, M.H.	January 2024

## 6. Halaman Tambah CKP

Pilih **nama pegawai** yang akan ditambahkan CKP-nya. Jika Ketua Tim ingin meng-upload CKP anggota timnya, maka dapat memilih nama pegawai dalam tim.

Nama Pegawai :

Nuradika Pradana Reeza Krisna Utama S.Tr.Stat.

A. Jaenus Solihin SE

Dian Solihah S.Tr.Stat


Nuradika Pradana Reeza Krisna Utama S.Tr.Stat.

Canggih Hostika Fajarwati S.Si

Chusni Maria Rosidah S.E


Yoga Bayu Adi S.E

Wahyu Muhamad Nugraha S.E

Klik tombol kalender  kemudian pilih bulan sesuai periode CKP yang akan di-upload

Tambah CKP

Periode :



2024

Jan	Feb	Mar	Apr
May	Jun	Jul	Aug
Sep	Oct	Nov	Dec

[Clear](#) [This month](#)

Contoh nama file : CKP\_Jaenus Solihin\_Januari 2024.pdf

No file chosen

Jika menggunakan browser Firefox atau Internet Explorer terkadang tombol kalender tidak muncul maka isikan Periode dengan format **yyyy-mm**. contoh **2024-01**

Tambah CKP

Nama Pegawai :

A. Jaenus Solihin SE

Periode :

Nilai CKP :

Lengkapi isian Periode, Nilai CKP dan File CKP, dengan ketentuan

- **Nilai CKP** : isikan dengan rincian 2 digit di belakang koma (contoh **99.00** atau **99.45**)
- **File CKP** : Upload File Format pdf atau xlsx (khusus fungsional madya), dengan format **CKP\_nama\_periodeCKP.pdf**. Contoh **CKP\_Jaenus Solihin\_Januari 2024.pdf**

### Tambah CKP

Nama Pegawai :

Nuradika Pradana Reeza Krisna Utama S.Tr.Stat.

Periode :

January 2024

Nilai CKP :

Contoh pengisian : 98.45

99.45

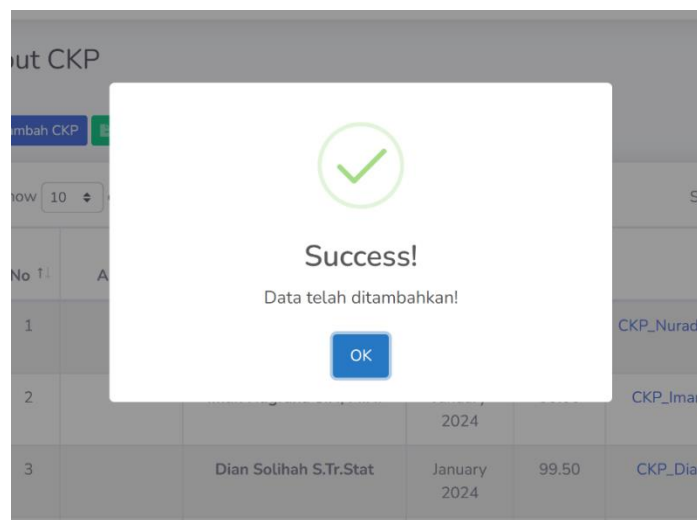
Upload File CKP **pdf** (semua pegawai) atau **xlsx** (khusus fungsional madya dan administrator):

Contoh nama file : CKP\_Jaenus Solihin\_Januari 2024.pdf

Choose File CKP\_Nuradika P Reeza\_Januari 2024.pdf

Save Cancel

Ketika berhasil *upload* dan menyimpan data maka ada notifikasi Success



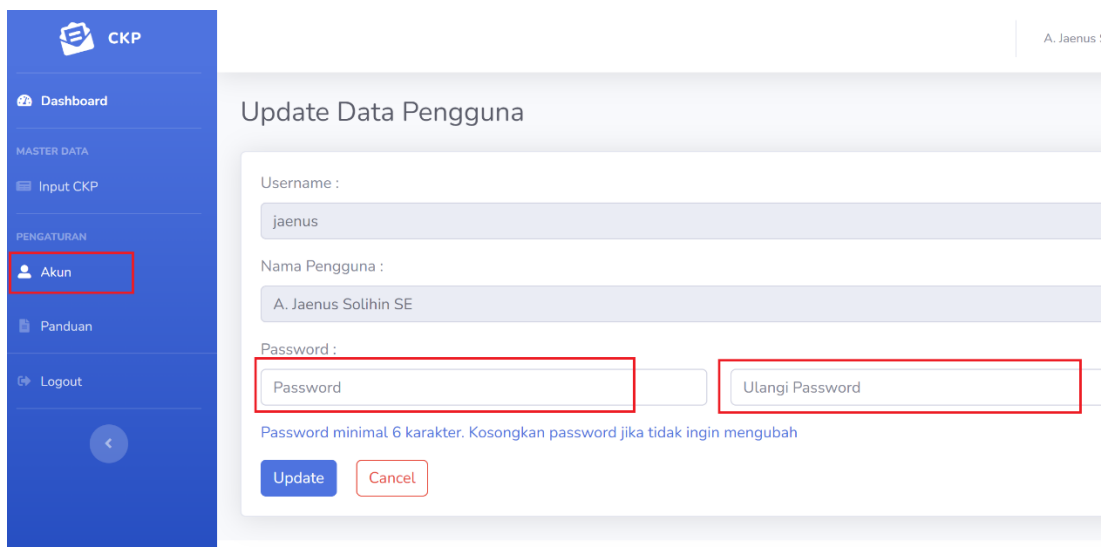
## 7. Halaman Edit dan Delete

Pada Halaman Input CKP, terdapat tombol **Edit** dan **Delete** Jika ada yang perlu diperbaiki sesuai yang pernah di-upload

No ↑↓	Aksi ↑↓	Nama ↑↓	Periode ↑↓
1		Nuradika Pradana Reeza Krisna Utama S.Tr.Stat.	January 2024
2		Iman Nugraha S.H, M.H.	January 2024
3		Dian Solihah S.Tr.Stat	January 2024
4		Asti Rumiatus S.Si, M.Ec.Dev	January 2024
5	 	A. Jaenus Solihin SE	January 2024

## 8. Halaman Update Data Pengguna CKP

Untuk mengubah password, pilih menu **Akun** sebelah kiri. Kemudian isikan password baru sebanyak 2 kali. Klik tombol **Update** untuk menyimpan.



The screenshot shows the CKP application interface. On the left is a blue sidebar with a menu. The 'Akun' option is highlighted with a red box. The main content area is titled 'Update Data Pengguna'. It contains the following fields:

- Username: jaenus
- Nama Pengguna: A. Jaenus Solihin SE
- Password: (empty field, highlighted with a red box)
- Ulangi Password: (empty field, highlighted with a red box)

Below the password fields is a note: "Password minimal 6 karakter. Kosongkan password jika tidak ingin mengubah". At the bottom are two buttons: 'Update' (blue) and 'Cancel' (white with red border).



## B. PANDUAN BAGI ADMINISTRATOR

### 1. Halaman Input CKP

Halaman Input CKP Bagi role Administrator akan memunculkan daftar Nilai dan *link* File CKP semua pegawai. Dimana bagi role pengguna hanya bisa melihat Nilai dan *link* File CKP milik sendiri.

Nama	Periode	Nilai CKP	File CKP	Tanggal Upload
Muhammad Apri Parayogi A.Md	January 2024	99.51	<a href="#">CKP_Apri_Januari_2024.pdf</a>	31-01-2024 07:29:07
Lucie Suparintina S.Si, M.S.E	January 2024	99.67	<a href="#">CKP-Lucie_Suparintina_Jan_20</a>	31-01-2024 08:20:41
Riza Fauzi Ramadhan SST	January 2024	99.51	<a href="#">CKP_Riza_F__Ramadhan_Januari</a>	31-01-2024 08:44:16
A. Jaenus Solihin SE	January 2024	99.25	<a href="#">CKP-R_Jaenus_Solihin_Januari</a>	31-01-2024 09:02:45

### 2. Halaman Export Data

Pada Halaman Input CKP, pilih tombol Export Data

The screenshot displays the SICAKEP application interface. On the left is a blue sidebar with navigation options: 'Dashboard', 'MASTER DATA' (containing 'Input CKP'), and 'PENGATURAN' (containing 'Akun'). The main content area is titled 'Input CKP' and features a '+ Tambah CKP' button and a green 'Export Daftar' button. Below these buttons is a 'Show 10 entries' dropdown menu.

Maka akan ter-generate file Excel untuk melihat rekap CKP semua pegawai yang sudah upload

CKP Pegawai BPS Provinsi Banten January 2024					
No	Nama Pegawai	Periode	Nilai CKP	Nama File	Tanggal Upload
1	Muhammad Apri Parayogi A.Md	2024-01	99	CKP_Apri_Januari_2024.pdf	1/31/2024 7:29
2	Lucie Suparintina S.Si, M.S.E	2024-01	99	CKP-Lucie_Suparintina_Jan_2024.pdf	1/31/2024 8:20
3	Riza Fauzi Ramadhan SST	2024-01	99	CKP_Riza_F_Ramadhan_Januari_2024.pdf	1/31/2024 8:44
4	A. Jaenus Solihin SE	2024-01	99	CKP-R_Jaenus_Solihin_Januari_2024_pdf.pdf	1/31/2024 9:02
5	Canggih Hostika Fajarwati S.Si	2024-01	99	1__CKP_IKI_Canggih_Hostika_Fajarwati_Januari2024Approve.pdf	1/31/2024 9:31
6	Hariyanto SST, M.Si	2024-01	99	2024-01-30_CKPR-Hariyanto-Januari_2024.xls	1/31/2024 9:35
7	Awang Pramila BSM, M.M	2024-01	99	CKP_JANUARI_2024_awangp.xlsx	1/31/2024 9:55
8	Drs. Agusman Simbolon MAB	2024-01	99	CKP_Agusman_Simbolon_Januari_2024.xls	1/31/2024 9:57
9	Andrean MA.	2024-01	99	1_CKP_IKI_Andrean_Januari_2024.xls	1/31/2024 10:01
10	Bisma Ariasena Slamet SE., MAP	2024-01	99	1_CKP_IKI_Bisma_Ariasena_Slamet_Januari_2024.pdf	1/31/2024 10:02
11	Asti Rumiatus S.Si, M.Ec.Dev	2024-01	99	1_CKP_Asti_Rumiatus_Januari_2024.pdf	1/31/2024 10:03
12	Iman Nugraha S.H, M.H.	2024-01	99	CKP-Iman_Nugraha_Januari_2024.pdf	1/31/2024 10:12
13	Khafid Akhiryanto SST	2024-01	99	1_CKP-Khafid_Januari_2024.pdf	1/31/2024 10:53
14	Hendro Prayitno S.Si, MM	2024-01	99	CKP_Hendro_Prayitno_Januari_2024.pdf	1/31/2024 11:06
15	Sa'diah SST	2024-01	99	CKP_Sadiah_Januari_2024.pdf	1/31/2024 11:11
16	Dinda Larasati S.Tr.Stat.	2024-01	99	CKP_Dinda_Larasati_Januari_2024.pdf	1/31/2024 11:17
				CKP_Moh_Sis_Hidayatulloh_Januari_2024.pdf	

Daftar CKP Pegawai